

直営車両向け（収集カード） 計量マニュアル



計量カード（ICカード）の

直営用のカードは3種類あり、すべて黄色です。
カードには車両情報や、カード区分が記載されています。

収集カード



作業カード



貸出カード



カードNo

車両情報

センター名

町名

カード
区分

1. 入口計量時の操作

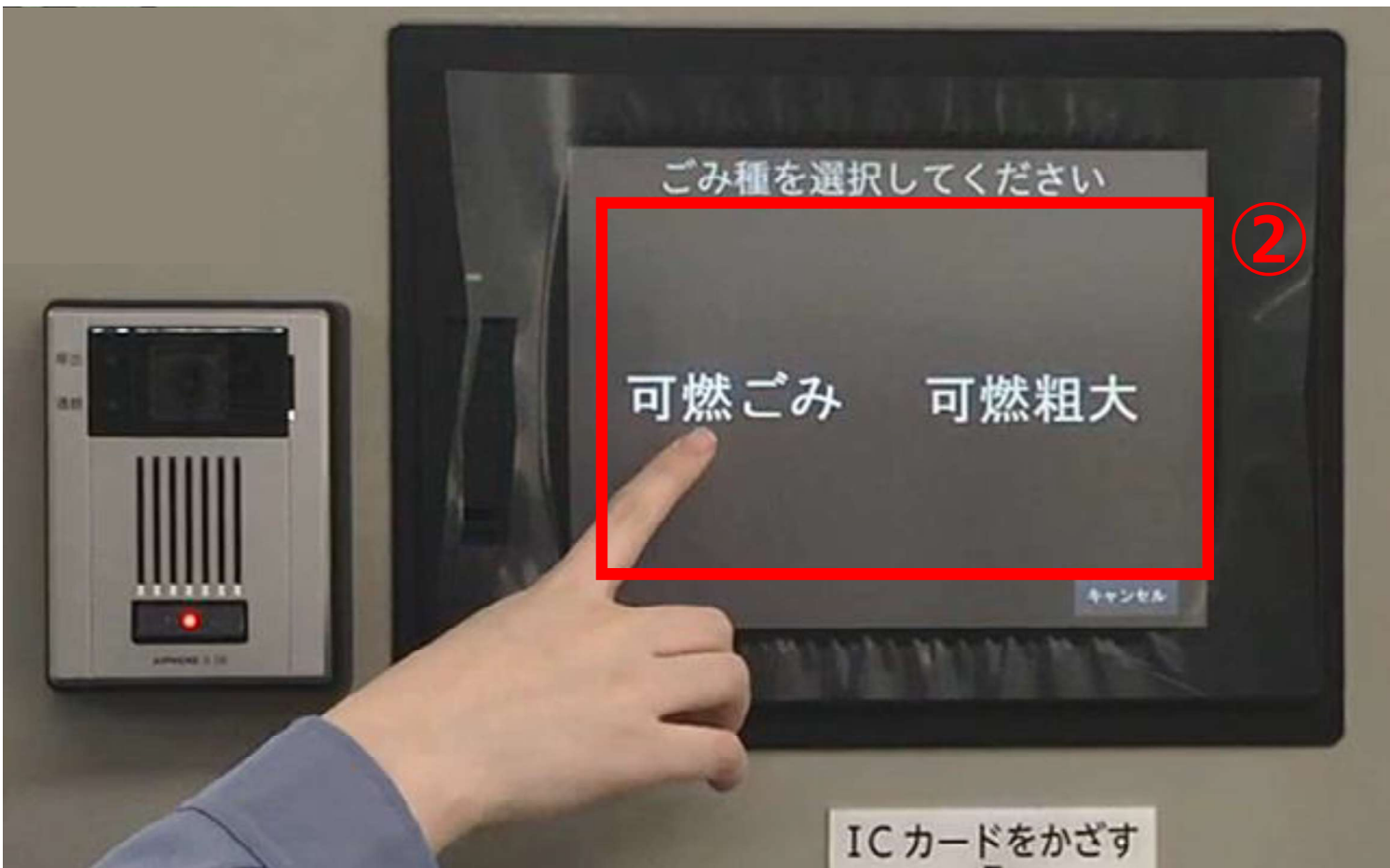
2. 出口計量時の操作

ICカードのタッチ



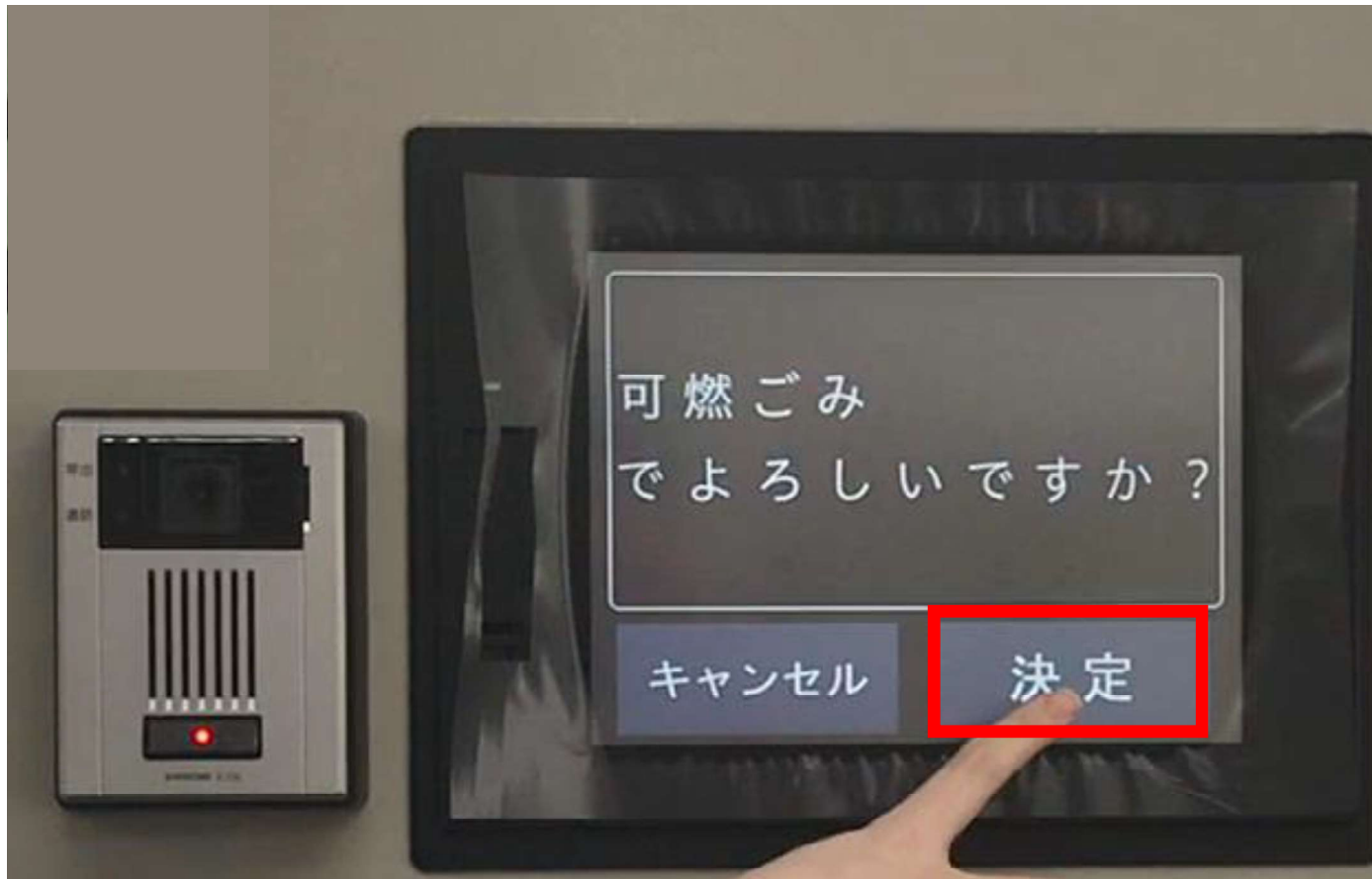
- ① お手持ちの計量カードを計量カードリーダーにかざしてください。

ごみ種を選択①



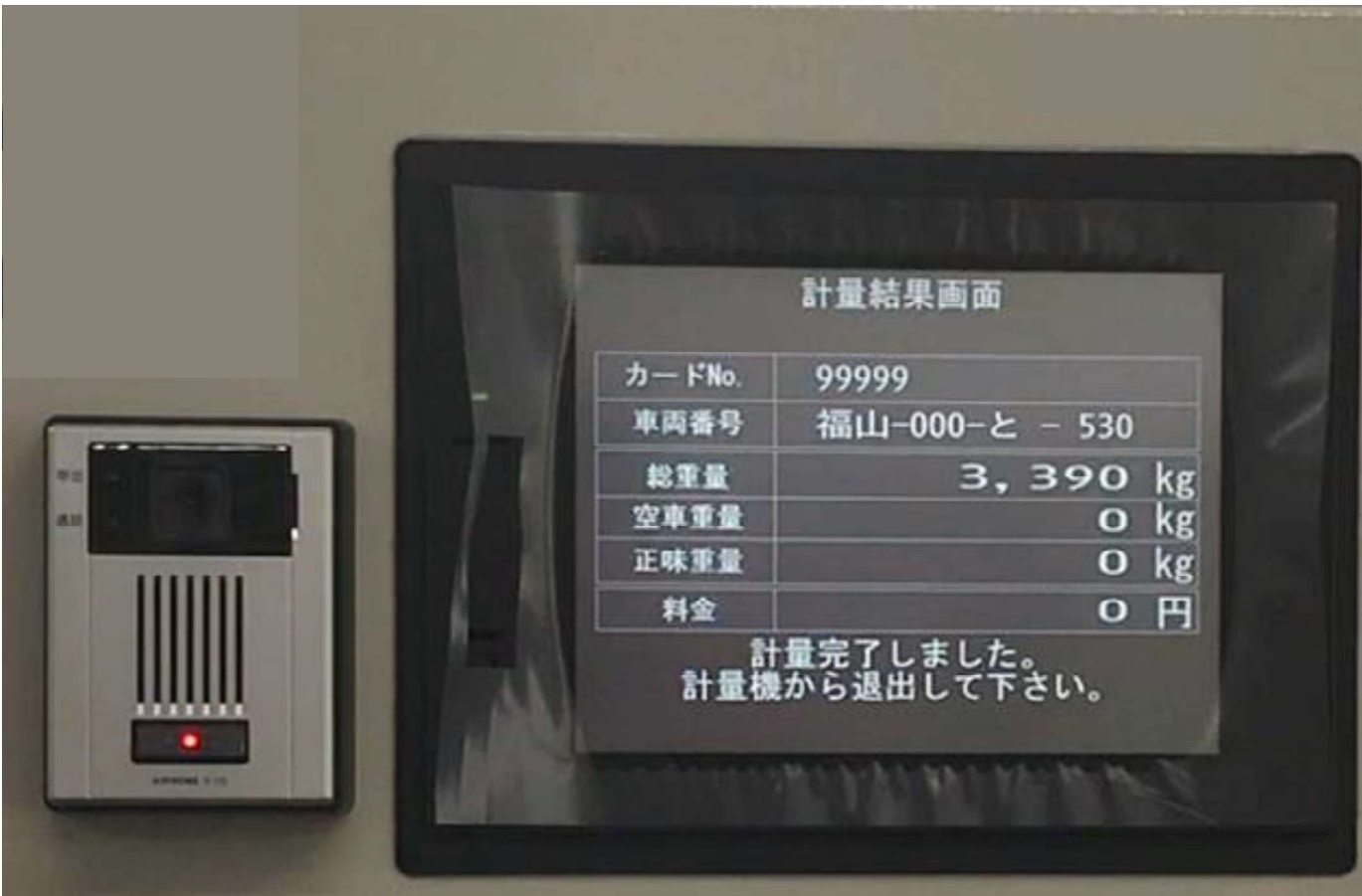
②ごみ種を選択してください。

ごみ種を選択②



③ 選択した内容に誤りがなければ、決定を押して下さい。

計量完了



計量結果画面が表示されれば
計量完了です。
遮断機が開いたら退出してください。

注意

3台の入口計量機の出口に設置されている遮断機は、安全を考慮して同時に開かないようになっています。そのため、他の計量機から退出中の車両がある場合、計量が完了してもすぐに遮断機が開かないことがあります。その際は、少しお待ちください。

1. 入口計量時の操作

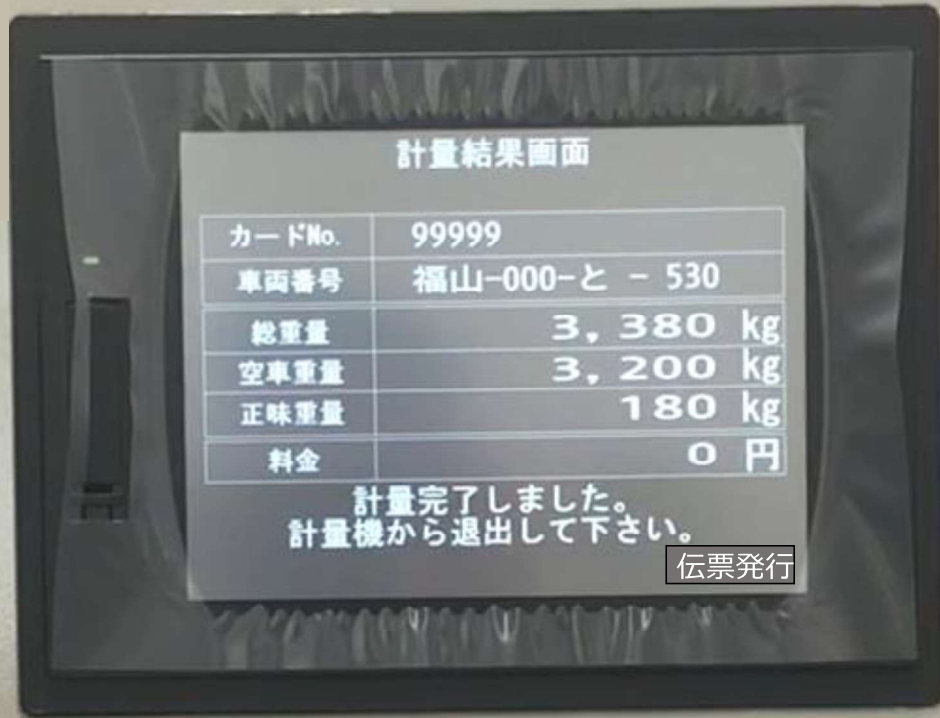
2. 出口計量時の操作

ICカードのタッチ



- ① お手持ちの計量カードを計量カードリーダーにかざしてください。

計量完了



- ②計量結果画面が表示されれば計量完了です。
遮断機が開いたら退出してください。

注意

3台の出口計量機の出口に設置されている遮断機は、安全を考慮して同時に開かないようになっています。そのため、他の計量機から退出中の車両がある場合、計量が完了してもすぐに遮断機が開かないことがあります。その際は、少しお待ちください。

計量伝票を発行したい場合



- ③ 計量伝票を発行したい場合は、計量完了後、車両が計量機から退出するまでは伝票発行ボタンを押してください

注意

計量機から退出後伝票が必要になった場合は、福山市環境施設課に連絡願います。

伝票の受取



- ④ 計量伝票が発券されますので、受取ってください。