

青伝票向け 計量マニュアル



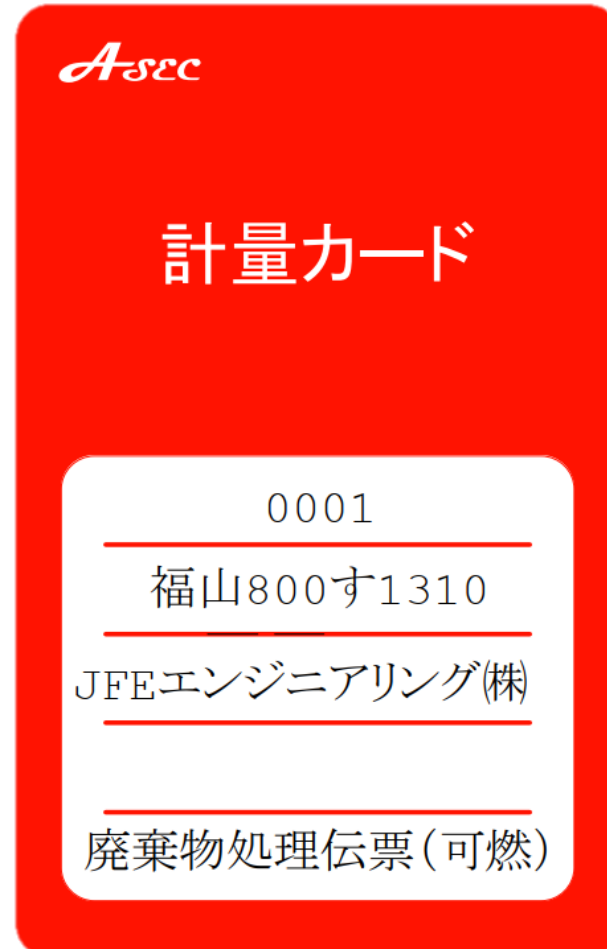
計量カード（ICカード）の種類

委託業者用のICカードは委託カード、赤伝カード、青伝カードの3種類です。
カードには車両情報や、業者名が記載されています。

委託カード（灰色）

赤伝カード(赤色)

青伝カード(青色)



各カードの目的

カード区分	目的
委託カード	通常収集(燃やせるごみ)委託業務時に使用します。
赤伝カード	赤伝票（廃棄物搬入伝票（可燃））を廃止し、ICカードへ置き換えます。
青伝カード	燃やせる粗大ごみを収集する際に使用します。 青伝票（廃棄物搬入伝票（粗大））を廃止し、ICカードへ置き換えます。

注意

上記の通り、車両情報や伝票情報が登録されているカードのため、計量時に対応したカードを使用してください。

ICカードの注意事項

表面

裏面

Asec

計量カード

0002

福山800す1684 臨時車両

JFEエンジニアリング(株)

廃棄物処理伝票(粗大)

ICカード使用上の注意

- ・折り曲げたり無理な力を加えないでください。
- ・高温になる車内等に放置しないでください。
- ・穴をあけたりしないでください。

使用するにあたり、以下の注意事項を守ってください
なお、ICカードの裏面にも注意事項を記載しております

注意

- ①折り曲げたり無理な力を加えないでください。
- ②高温になる社内等に放置しないでください
- ③穴をあけたりしないでください

1. 入口計量時の操作

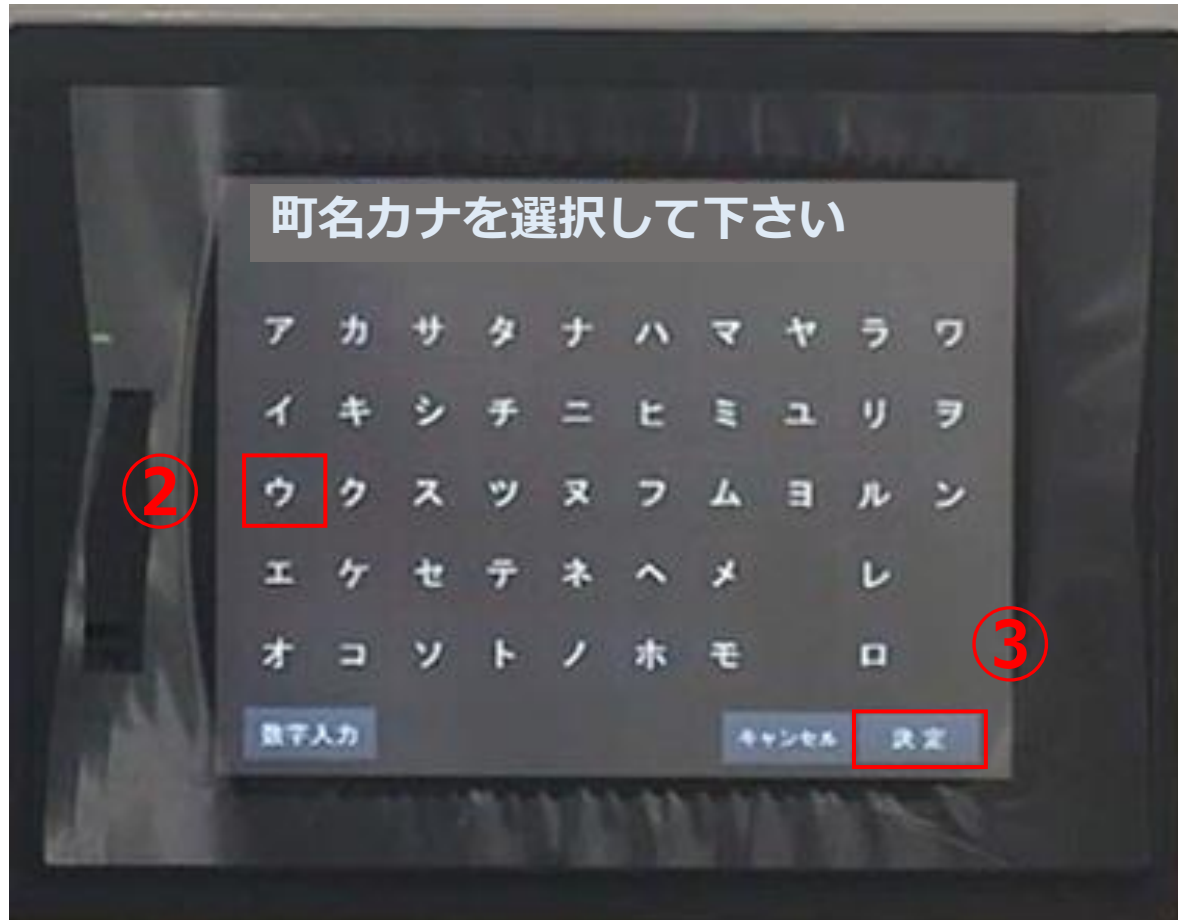
2. 出口計量時の操作

ICカードのタッチ



- ① お手持ちのICカードをリーダーポストのカードリーダーにかざしてください。

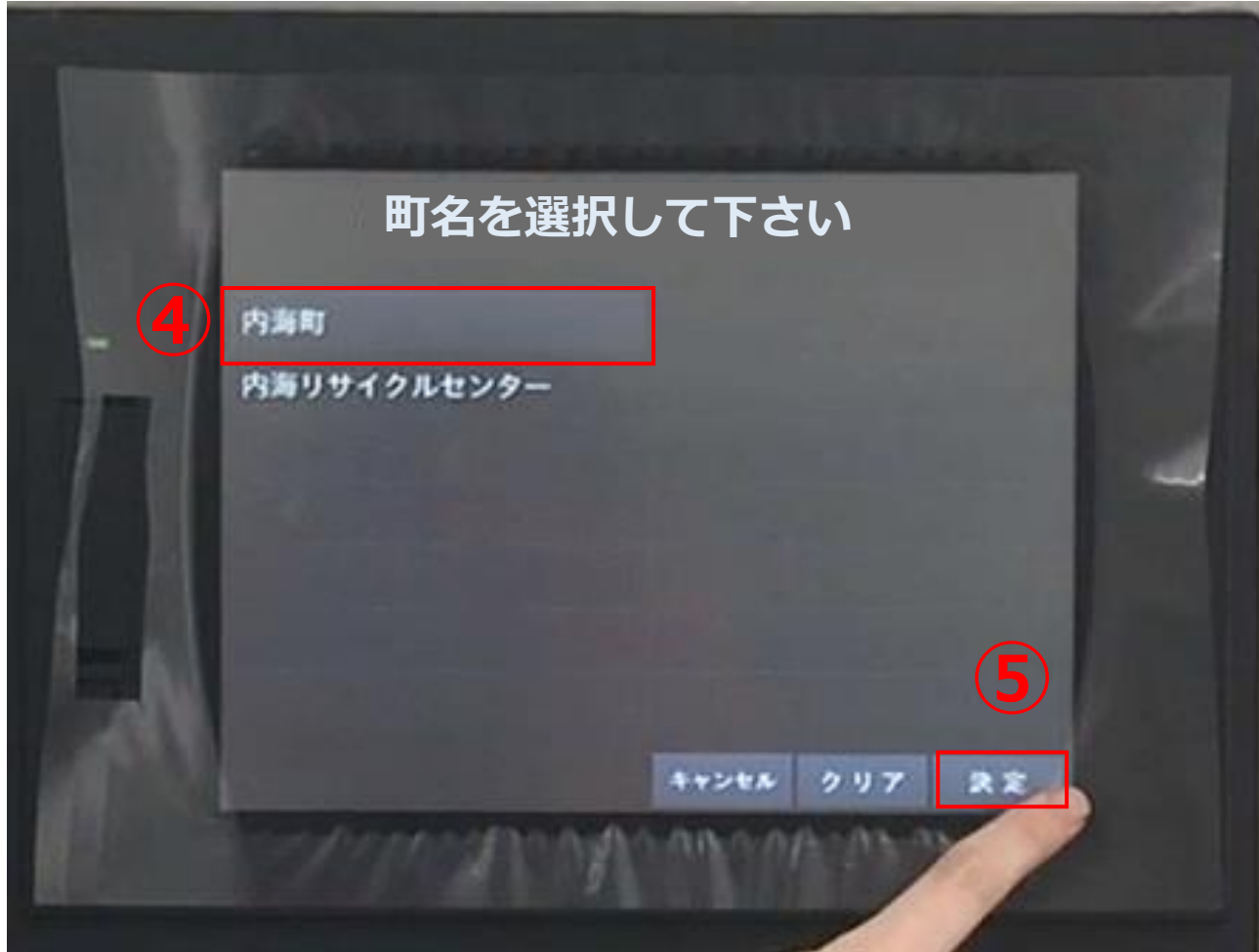
町名の選択①



② 町名の頭文字を選択してください。
例) 内海町であれば「ウ」を選択

③ 決定ボタンを押してください。

町名選択②



- ④ 町名を選択してください。
- ⑤ 決定ボタンを押してください。



- ⑥計量結果画面が表示されれば計量完了です。
遮断機が開いたら退出してください。

注意

3台の入口計量機の出口に設置されている遮断機は、安全を考慮して同時に開かないようになっています。そのため、他の計量機から退出中の車両がある場合、計量が完了してもすぐに遮断機が開かないことがあります。その際は、少しお待ちください。

1. 入口計量時の操作

2. 出口計量時の操作

ICカードのタッチ

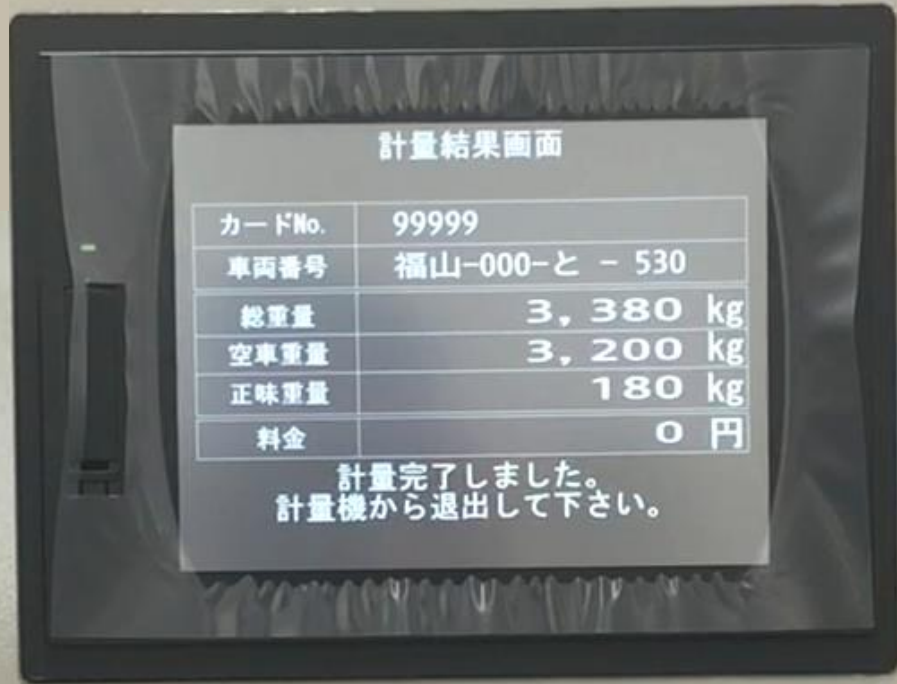


- ① お手持ちのICカードをリーダーストのカードリーダにかざしてください。

伝票の受取



- ② 計量伝票が発券されますので、
受取ってください
従来の青伝票の半券の代わりとなります



- ③計量結果画面が表示されれば計量完了です。
遮断機が開いたら退出してください。